

本田引擎，產品齊全，  
充足動力，品質保證。

Honda Engine, Full Range Products,  
Enough Power, Quality Assurance.



Powered by Honda

## ■ 割草機 Lawn Mower

### GX-35/50 背負式割草機 KNAPSACK BRUSH CUTTER



POWERED by  
**HONDA**™

引擎型號	Engine Model	GX-35	GX-50
排氣量/功率	Displacement/Power	35.8 c.c. / 1.4HP	47.9 c.c. / 2HP
化油器形式	Carburetor Type	膜片式 Diaphragm Type	
背架款式	Frame Type	A4	
油箱容量	Fuel Tank Cap.	0.63公升 / Liter	
機油容量	Oil Capacity	0.1 公升 / Liter	0.13 公升 / Liter



### GX-35/50 肩掛式割草機 SHOULDER TYPE BRUSH CUTTER

POWERED by  
**HONDA**™



引擎型號	Engine Model	GX-35	GX-50
排氣量/功率	Displacement / Power	35.8 c.c. / 1.4HP	47.9 c.c. / 2HP
化油器形式	Carburetor Type	膜片式 Diaphragm Type	
油箱容量	Fuel Tank Cap.	0.63 公升 / Liter	
機油容量	Oil Capacity	0.1 公升 / Liter	0.13 公升 / Liter
握把形式	Handle Type	D Type / U Type	

## ■ 簡易手推割草機 HAND PUSH MOWER

### HPM-425 簡易手推割草機 HAND PUSH MOWER



#### 引擎ENGINE

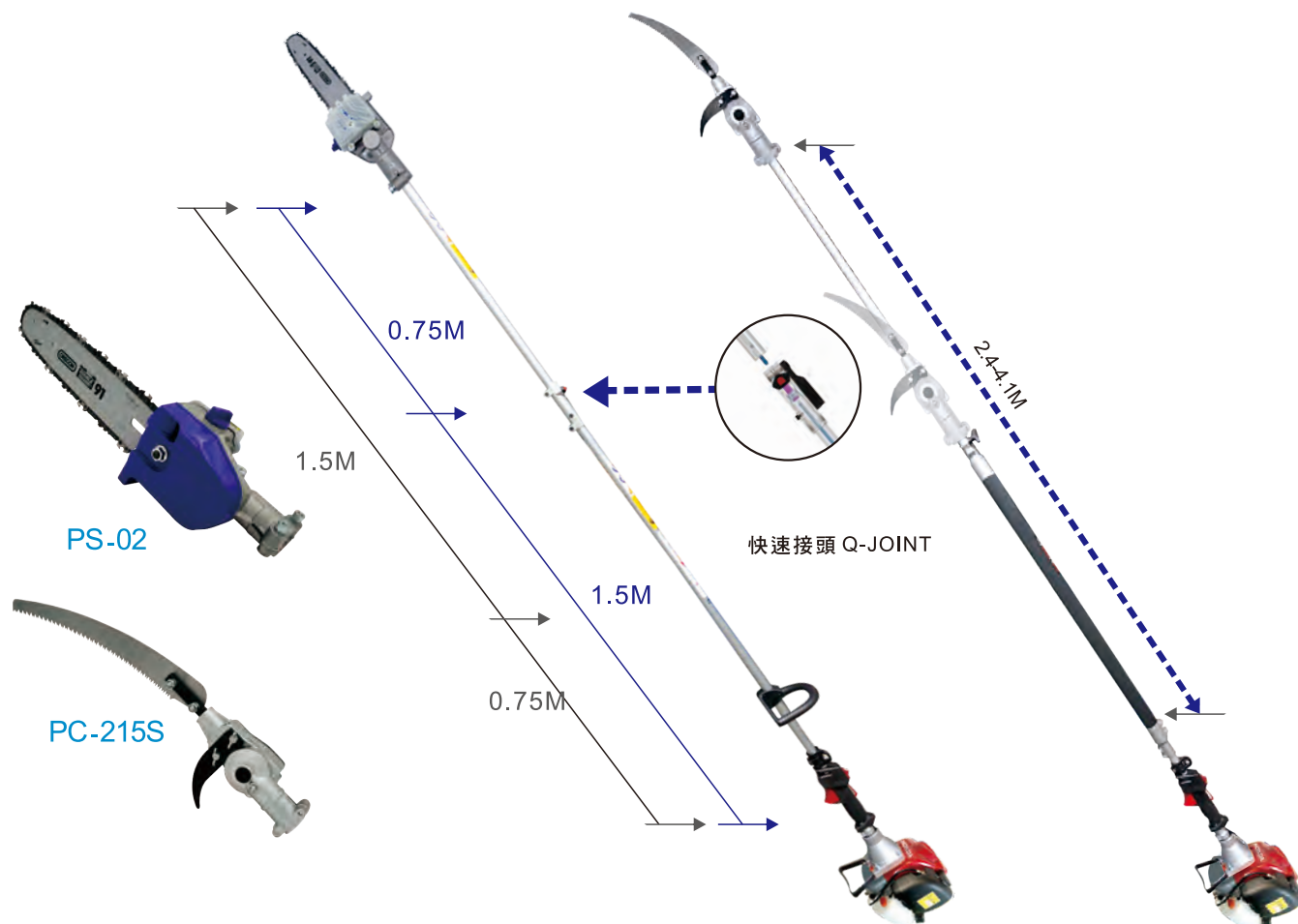
POWERED by  
**HONDA**™



型號	Model	HPM-425	
引擎型號	Engine Model	GX-35	GX-50
排氣量/功率	Displacement / Power	35.8 c.c. / 1.4HP	47.9 c.c./ 2.0HP
化油器形式	Carburetor Type	膜片式 Diaphragm Type	
油箱容量	Fuel Tank Cap.	0.63 公升 / Liter	0.63 公升 / Liter
機油箱容量	Oil Tank Capacity	0.1 公升 / Liter	0.13 公升 / Liter
握把形式	Handle Type	R4 Type / D Type	

## ■ 高枝鋸/伸縮鋸 SHAFTED SAW CUTTER

### 高枝鋸SHAFTED SAW CUTTER



### 引擎ENGINE

POWERED by  
**HONDA**™




操作桿型號	Shaft model no.	SSC-2400	SSC-2600	TSC-2600
操作桿規格	Shaft Specification	24mm*7mm*7T	26mm*7mm*7T	
操作桿長度	Displacement/Power	0.75+1.5M / 1.5M+0.75M		2.4-4.1M
齒輪箱型號	Fitting Engine	PC-215S	PS-02	
規格	Specification	鋸片 300mm SAW BLADE	鏈條SAW CHAIN 10"*91PX*40DL / 機油SAW OIL 160ml	
可搭配引擎	Gear case ass'y model	GX-25		GX-35
排氣量/功率	Shaft length	25 c.c. / 1.0 HP		35.8 c.c. / 1.4HP
油箱容量	Fuel Tank Cap.	0.58 公升 / Liter		0.63 公升 / Liter
機油箱容量	Oil Tank Capacity	0.08 公升 / Liter		0.1 公升 / Liter

# 高枝綠籬機 SHAFTED HEDGE TRIMMER

## SHT-2400/2600-SR/LR

### 選配 OPTIONAL



鍍鉻白刀  
CHROME COATING



專業型  
PT-01



輕量家用型  
PT-02

1.5M標準桿  
SHORT REACH

2.3米兩段加長桿  
LONG REACH

0.75M



快速接頭 Q-JOINT

1.5M

1.5M

### 引擎ENGINE

POWERED by  
**HONDA**™



操作桿型號	Shaft model no.	SHT-2400-SR	SHT-2600-SR	SHT-2600-LR
操作桿規格	Shaft Specification	24mm*7mm*7T	26mm*7mm*7T	
操作桿長度	Displacement/Power	1.5M		1.5M+0.75M
齒輪箱型號	Fitting Engine	PT-01		PT-02
可調整角度	Adjustable Angle	Upper 48° ,Lower 84°		Upper 45° ,Lower 45°
刀片長度	Blade Length	536mm		400mm
刀片齒距	Blade Pitch	35mm		30mm
可搭配引擎	Gear case ass'y model	GX-25		GX-35
排氣量/功率	Shaft length	25 c.c. / 1.0HP		35.8 c.c. / 1.4HP
油箱容量	Fuel Tank Cap.	0.58 公升 / Liter		0.63 公升 / Liter
機油箱容量	Oil Tank Capacity	0.08 公升 / Liter		0.1 公升 / Liter

## ■ 手提式噴霧機 PORTABLE SPRAYER

### PS-16/21 PORTABLE SPRAYER

POWERED by  
**HONDA™**



型號	Model	PS-16	PS-21	PS-23
泵浦	Pump	FTC-16	FTP-21	FTP-23
可搭配引擎	Fitting Engine	GX-25	GX-35	GX-50
排氣量/功率	Displacement/Power	25 c.c. / 1.0 HP	35.8 c.c. / 1.4HP	47.9 c.c. / 2.0HP
油箱容量	Fuel Tank Cap.	0.58 公升 / Liter	0.63 公升 / Liter	0.63 公升 / Liter
機油箱容量	Oil Tank Capacity	0.08 公升 / Liter	0.1 公升 / Liter	0.13 公升 / Liter

## ■ 背負式動力噴霧機 KNAPSACK POWER SPRAYER

### HT-768/767 KNAPSACK POWER SPRAYER



引擎ENGINE



POWERED by  
**HONDA™**

水桶型號	Liquid Tank Model	HT-767	HT-768
水桶容量	Liquid Tank Cap.	30公升 / Liter	25公升 / Liter
可搭配引擎	Fitting Engine	GX-25	GX-35
排氣量/功率	Displacement/Power	25 c.c. / 1.0 HP	35.8 c.c. / 1.4 HP
油箱容量	Fuel Tank Cap.	0.58 公升 / Liter	0.63 公升 / Liter
機油箱容量	Oil Tank Capacity	0.08 公升 / Liter	0.1 公升 / Liter

## ■ 手推引擎噴霧機 HAND PUSH ENGINE SPRAYER

### HPGS-50A / 50B HAND PUSH ENGINE SPRAYER



HPGS-50A

HPGS-50B

#### 引擎ENGINE

POWERED by  
**HONDA™**



水桶型號	Liquid Tank Model	HPGS-50B	
水桶容量	Liquid Tank Cap.	50公升 / Liter(MAX 50L)	
可搭配引擎	Fitting Engine	GX-25	GX-35
排氣量/功率	Displacement/Power	25 c.c. / 1.0 HP	35.8 c.c. / 1.4 HP
油箱容量	Fuel Tank Cap.	0.58 公升 / Liter	0.63 公升 / Liter
機油箱容量	Oil Tank Capacity	0.08 公升 / Liter	0.1 公升 / Liter

## ■ 定置式噴霧機 STATIONARY PLUNGER SPRAYER

### SPS-45/45A STATIONARY PLUNGER SPRAYER

#### 引擎/馬達ENGINE/MOTOR



SPS-45

SPS-45A

POWERED by  
**HONDA™**



型號	Model	SPS-45		SPS-45A	
泵浦	Pump	PP-45		PP-45A	
柱塞直徑/行程	Plunger Dia/Stroke	Φ30mm / 20mm			
工作壓力	Working Pressure	20-40 kg / cm <sup>2</sup>			
最大吐出量	Max. Delivery Rate	42 Liter / Min			
可搭配動力	Fitting POWER	GP-160	GX-160	GP-200	GX-200
排氣量/功率	Displacement/Power	163 c.c. / 3.6 KW		196 c.c. / 3.7 KW	
油箱容量	Fuel Tank Cap.	3.1 公升 / Liter			
機油箱容量	Oil Tank Capacity	0.58 公升 / Liter		0.6 公升 / Liter	

## ■ 抽水機 WATER PUMP

### WP-10-GX35 1" 抽水機 WATER PUMP

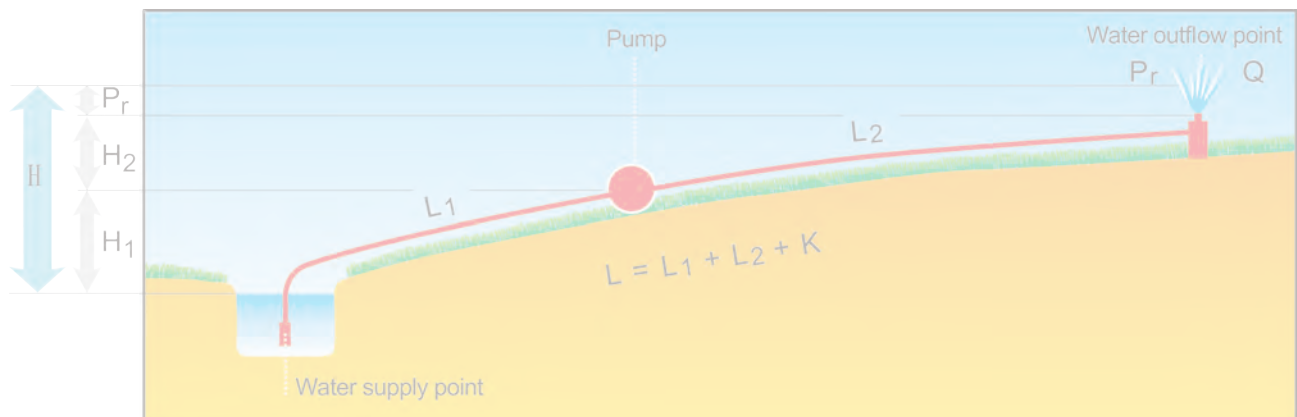


引擎型號	Engine Model	Gx35
排氣量/功率	Displacement/Power	35.8 c.c. / 1.4HP
化油器形式	Carburetor Type	膜片式 Diaphragm Type
最大出水量	Max. Flow Rate	145公升 / 分鐘 Liter / Min
最大揚程	Max. Total Head	34M
油箱容量	Fuel Tank Cap.	0.63 公升 / Liter
機油箱容量	Oil Tank Capacity	0.1 公升 / Liter
泵浦形式	Pump Type	自吸式 / Self Priming

### WP-15-GX50 1.5" 抽水機 WATER PUMP



引擎型號	Engine Model	Gx50
排氣量/功率	Displacement/Power	47.9 C.C. / 2.0HP
化油器形式	Carburetor Type	膜片式 Diaphragm Type
最大出水量	Max. Flow Rate	200公升 / 分鐘 Liter / Min
最大揚程	Max. Total Head	37M
油箱容量	Fuel Tank Cap.	0.63 公升 / Liter
機油箱容量	Oil Tank Capacity	0.13 公升 / Liter
泵浦形式	Pump Type	自吸式 / Self Priming





## ■ 抽水機 WATER PUMP


### WP-20 2" 抽水機 WATER PUMP



POWERED by  
**HONDA**™

引擎型號	Engine Model	HONDA GX-160	HONDA GP160
排氣量/功率	Displacement/Power	163 c.c. / 3.6 KW	
化油器形式	Carburetor Type	浮筒式 Float Type	
最大出水量	Max. Flow Rate	630 公升 / 分鐘 Liter / Min	
最大揚程	Max. Total Head	30M	
油箱容量	Fuel Tank Cap.	3.1 公升 / Liter	
泵浦形式	Pump Type	自吸式 / Self Priming	

### WP-30 3" 抽水機 WATER PUMP



細牙

粗牙

不鏽鋼架(選配)  
Stainless Frame(OPTIONAL)



POWERED by  
**HONDA**™

引擎型號	Engine Model	HONDA GX-160	HONDA GP160
排氣量/功率	Displacement/Power	163 c.c. / 3.6 KW	
化油器形式	Carburetor Type	浮筒式 Float Type	
最大出水量	Max. Flow Rate	1050 公升 / 分鐘 Liter / Min	
最大揚程	Max. Total Head	21M	
油箱容量	Fuel Tank Cap.	3.1 公升 / Liter	
泵浦形式	Pump Type	自吸式 / Self Priming	

## ■ 鑽孔機 EARTH AUGER

### AGH-350 橫式鑽孔機 HORIZONTAL EARTH AUGER




引擎ENGINE

POWERED by  
**HONDA**™




型號	Model	AGH-350-GX-50
傳動形式	Transmission Type	橫式 / Horizontal
減速比	Reduction Ratio	35:1
引擎型號	Engine Model	GX-50
排氣量/功率	Displacement/Power	47.9 c.c. / 2HP
油箱容量	Fuel Tank Capacity	0.63 公升 / Liter
機油容量	Oil Capacity	0.13 公升 / Liter
適用鑽尾	Fitting Bit Dia.	Φ 100 ~ Φ250mm



## ■ 軟管式引擎機組 FLEX-SHAFTED DRIVE UNIT

### GX-160/200 GP-160/200 軟管式引擎機組 Flex-Shafted Drive Unit



產品型號	Model	GX-160-FC	GX-200-FC	GP-160-FC	GP-200-FC
引擎型號	Enigne Model	Honda GX-160	Honda GX-200	Honda GP-160	Honda GP-200
排氣量	Displacement	163	196	163	196
最大馬力	POWER(HP)	5.5	6.5	5.5	6.5
連軸器孔徑	Coupleing Diameter(mm)	Φ46			
包裝尺寸	Package	415*360*400mm			



## ■ 發電機 GENERATOR

### YMGH-3500發電機 GENERATOR



型號	MODEL	YMGH-3500
引擎型號	Engine Model	Honda GX-160
油箱容量	Fuel Tank Capacity	15L
發電形式	System	二極界磁回轉型Self-Exciting, 2-pole, Field Rotating Type
電壓調整方式	Voltage Regulation System	AVR
相數	Phase	單相 Single
交流頻率	Rated Frequency(Hz)	60Hz
額定交流輸出	Rated Output(kVA)	2.2
最大交流輸出	Max Output(kVA)	2.5
額定電壓	Rated Voltage(V)	120 / 240V

